



# DOWNLIGHT LED RCA 3.0

## Przewagi









- Możliwość dowolnego skierowania wiązki światła
- Szybki i prosty montaż
- Markowe komponenty
- Solidna obudowa wykonana z aluminium











### Downlight LED RCA 3.0 1

DWN3RA.10.019.8E2000	19	1400	2000	>80	20	15°, 25°, 35°, 60°	1.1kg
DWN3RA.10.019.8E2500	19	1850	2500	>80	20	15°, 25°, 35°, 60°	1.1kg
DWN3RA.10.019.9D2700	19	1900	2700	>90	20	15°, 25°, 35°, 60°	1.1kg
DWN3RA.10.019.9D3000	19	1900	3000	>90	20	15°, 25°, 35°, 60°	1.1kg
DWN3RA.10.019.9D4000	19	2000	4000	>90	20	15°, 25°, 35°, 60°	1.1kg
DWN3RA.10.019.9E3000	19	1750	3000	>90	20	15°, 25°, 35°, 60°	1.1kg
DWN3RA.10.019.9E4200	19	1600	4200	>90	20	15°, 25°, 35°, 60°	1.1kg
DWN3RA.10.019.9E5700	19	2050	5700	>90	20	15°, 25°, 35°, 60°	1.1kg
DWN3RA.10.019.9F3000	19	1750	3000	>90	20	15°, 25°, 35°, 60°	1.1kg
DWN3RA.10.019.9G3000	19	1950	3000	>90	20	15°, 25°, 35°, 60°	1.1kg
DWN3RA.10.019.9G3500	19	2000	3500	>90	20	15°, 25°, 35°, 60°	1.1kg
DWN3RA.10.019.9G4000	19	2150	4000	>90	20	15°, 25°, 35°, 60°	1.1kg









### Downlight LED RCA 3.0 2

							
DWN3RA.20.025.8E2000	25	1750	2000	>80	20	15°, 25°, 35°, 60°	1.1kg
DWN3RA.20.025.8E2500	25	2400	2500	>80	20	15°, 25°, 35°, 60°	1.1kg
DWN3RA.20.025.9D2700	25	2500	2700	>90	20	15°, 25°, 35°, 60°	1.1kg
DWN3RA.20.025.9D3000	25	2500	3000	>90	20	15°, 25°, 35°, 60°	1.1kg
DWN3RA.20.025.9D4000	25	2600	4000	>90	20	15°, 25°, 35°, 60°	1.1kg
DWN3RA.20.025.9E3000	25	2250	3000	>90	20	15°, 25°, 35°, 60°	1.1kg
DWN3RA.20.025.9E4200	25	2000	4200	>90	20	15°, 25°, 35°, 60°	1.1kg
DWN3RA.20.025.9E5700	25	2600	5700	>90	20	15°, 25°, 35°, 60°	1.1kg
DWN3RA.20.025.9F3000	25	2200	3000	>90	20	15°, 25°, 35°, 60°	1.1kg
DWN3RA.20.025.9G3000	25	2500	3000	>90	20	15°, 25°, 35°, 60°	1.1kg
DWN3RA.20.025.9G3500	25	2500	3500	>90	20	15°, 25°, 35°, 60°	1.1kg
DWN3RA.20.025.9G4000	25	2700	4000	>90	20	15°, 25°, 35°, 60°	1.1kg

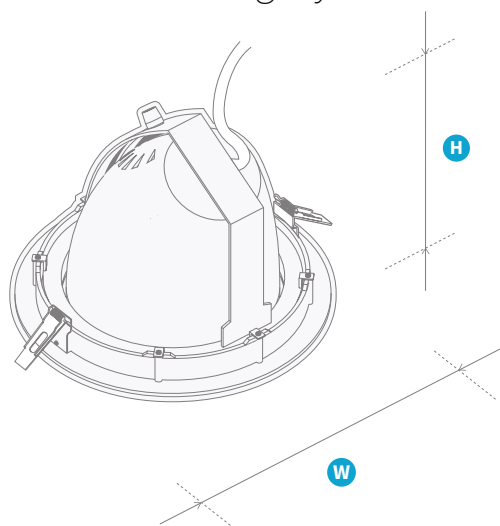
### Downlight LED RCA 3.0 3

							
DWN3RA.30.031.8E2000	31	2000	2000	>80	20	15°, 25°, 35°, 60°	1.1kg
DWN3RA.30.031.8E2500	31	2900	2500	>80	20	15°, 25°, 35°, 60°	1.1kg
DWN3RA.30.031.9D2700	31	3100	2700	>90	20	15°, 25°, 35°, 60°	1.1kg
DWN3RA.30.031.9D3000	31	3100	3000	>90	20	15°, 25°, 35°, 60°	1.1kg
DWN3RA.30.031.9D4000	31	3200	4000	>90	20	15°, 25°, 35°, 60°	1.1kg
DWN3RA.30.031.9E3000	31	2700	3000	>90	20	15°, 25°, 35°, 60°	1.1kg
DWN3RA.30.031.9E4200	31	2400	4200	>90	20	15°, 25°, 35°, 60°	1.1kg
DWN3RA.30.031.9E5700	31	3150	5700	>90	20	15°, 25°, 35°, 60°	1.1kg
DWN3RA.30.031.9F3000	31	2650	3000	>90	20	15°, 25°, 35°, 60°	1.1kg
DWN3RA.30.031.9G3000	31	3000	3000	>90	20	15°, 25°, 35°, 60°	1.1kg
DWN3RA.30.031.9G3500	31	3000	3500	>90	20	15°, 25°, 35°, 60°	1.1kg
DWN3RA.30.031.9G4000	31	3250	4000	>90	20	15°, 25°, 35°, 60°	1.1kg

### Downlight LED RCA 3.0 4

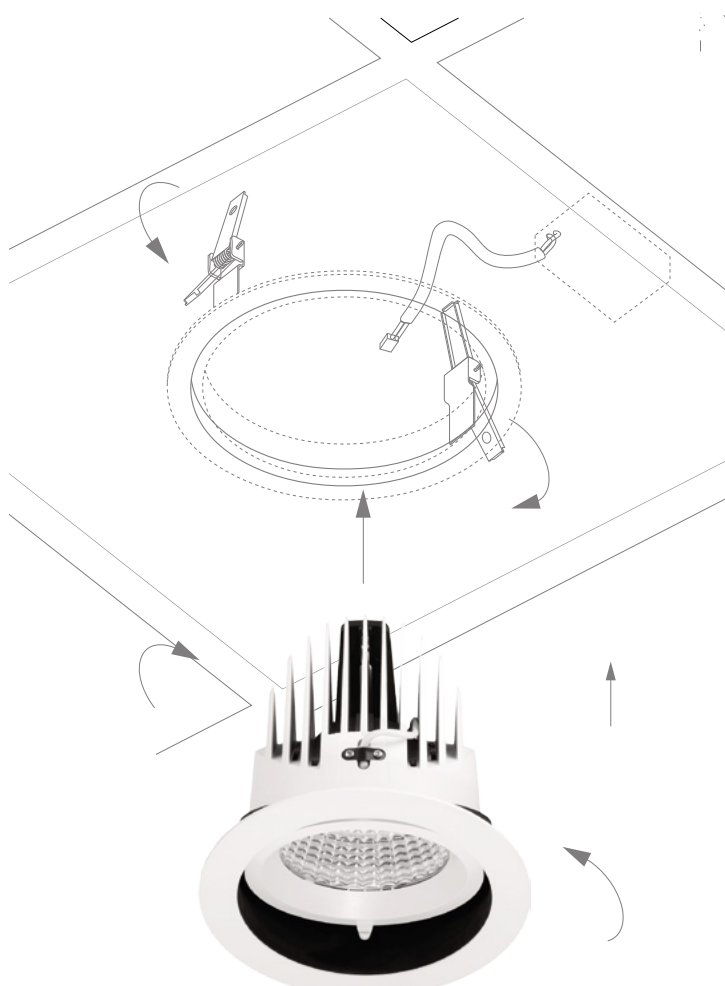
							
DWN3RA.40.037.8E2000	37	2350	2000	>80	20	15°, 25°, 35°, 60°	1.1kg
DWN3RA.40.037.8E2500	37	3450	2500	>80	20	15°, 25°, 35°, 60°	1.1kg
DWN3RA.40.037.9D2700	37	3650	2700	>90	20	15°, 25°, 35°, 60°	1.1kg
DWN3RA.40.037.9D3000	37	3650	3000	>90	20	15°, 25°, 35°, 60°	1.1kg
DWN3RA.40.037.9D4000	37	3800	4000	>90	20	15°, 25°, 35°, 60°	1.1kg
DWN3RA.40.037.9E3000	37	3100	3000	>90	20	15°, 25°, 35°, 60°	1.1kg
DWN3RA.40.037.9E4200	37	2800	4200	>90	20	15°, 25°, 35°, 60°	1.1kg
DWN3RA.40.037.9E5700	37	3650	5700	>90	20	15°, 25°, 35°, 60°	1.1kg
DWN3RA.40.037.9F3000	37	3050	3000	>90	20	15°, 25°, 35°, 60°	1.1kg
DWN3RA.40.037.9G3000	37	3450	3000	>90	20	15°, 25°, 35°, 60°	1.1kg
DWN3RA.40.037.9G3500	37	3500	3500	>90	20	15°, 25°, 35°, 60°	1.1kg
DWN3RA.40.037.9G4000	37	3800	4000	>90	20	15°, 25°, 35°, 60°	1.1kg

# Wymiarowanie i Logistyka



	H	W				
DWN3RA	150	170	DWN3RA	5	120	120x80

## Montaż



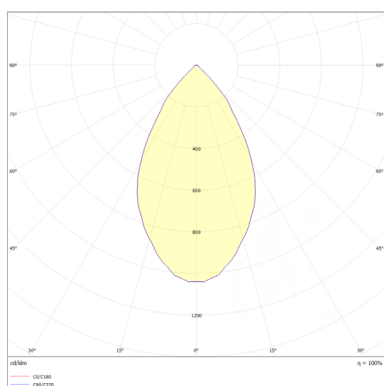
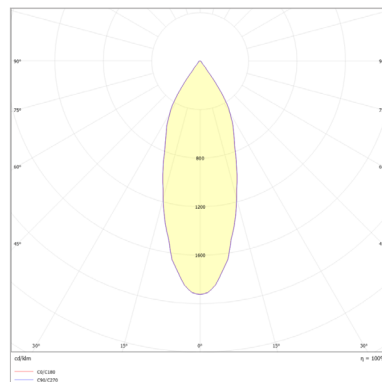
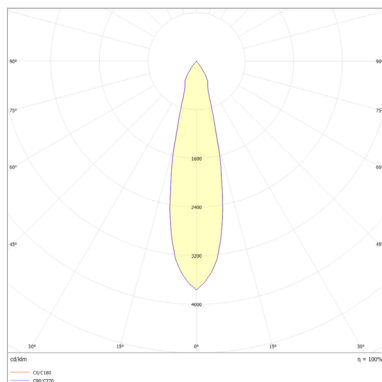
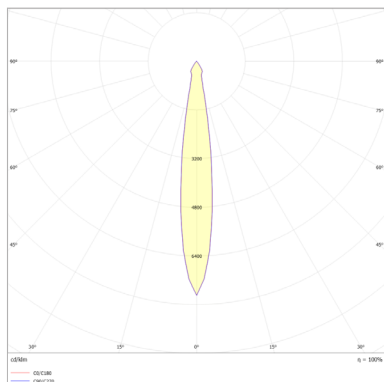
**montaż podtynkowy**



**sufit G-K**



# Rozsył Światłości



# Dostępne konfiguracje

Rodzina	Wersja mocowa	Wersja	Moc [W]	CRI	Typ diody	CCT [K]	Materiał soczewki	Materiał dyfuzora	Rozsył	Sterowanie	Temperatury pracy [°C]	Gwarancja	Modyfikacje
DWN3RA DOWNLIGHT LED RCA 3.0	1	0 Standard	019	8	D	2000	0 Nie występuje	S35 odbłyśnik ABS połyskliwe	015015	00 ON/OFF	2030 -20 °C ±30 °C	05Y 5 lat	B001 Czarny, RAL9005
	1		19W	>80	COB	2000K			15°x15°				
	2		025	9	E	2500			025025				
	2		25W	>90	COB Pozywienie/ Specjalne aplik.	2500K			25°x25°				
	3	031		F	2700	035035							
	3	31W		COB Premium Kolor	2700K	35°x35°							
	4	037		G	3000	060060							
	4	37W		COB Pre- mium Biały	3000K	60°x60°							
					3500								
					3500K								
				4000									
				4000K									
				4200									
				4200K									
				5700									
				5700K									

Przykładowy kod produktu:

[DWN3RA.10.019.8E2000.0S35.035035.00.2030.05Y.W001](#)