

ELEMENTO LED 1.0

v: 07.04.2023



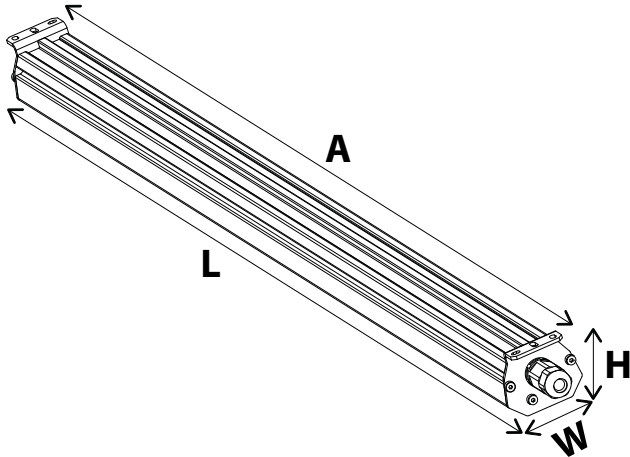
INSTRUKCJA MONTAŻU

INSTALLATION INSTRUCTIONS


MONTAGEANLEITUNG

i Źródło światła zastosowane w tej oprawie oświetleniowej powinno być wymieniane wyłącznie przez producenta lub jego przedstawiciela serwisowego, lub podobnie wykwalifikowaną osobę.
The light source used in this luminaire should be replaced only by the manufacturer or his service representative, or a similarly qualified person.
Die in dieser Leuchte verwendete Lichtquelle sollte nur vom Hersteller oder seinem Servicemitarbeiter oder einer ähnlich qualifizierten Person ausgetauscht werden.


D Do stosowania w środowiskach, w których można spodziewać się w kumulacji przewodzącego pyłu.
For use in environments where conductive dust can be expected to accumulate.
Zur Verwendung in Umgebungen, in denen sich leitfähiger Staub ansammeln kann.



	1	2	3	4
L [mm]	1210	1210	1770	1770
W [mm]	72	72	72	72
H [mm]	63	63	63	63
A [mm]	1160	1160	1720	1720
Masa Weight Gewicht	2,9	2,9	3,9	3,9
B10/B16 (DALI)	21/34 (19/31)	18/29 (11/18)	9/15 (11/18)	8/13 (7/12)
B10/B16 PRO, 96M (DALI)	22/36 (21/36)	22/36 (21/36)	22/36 (21/36)	20/32 (21/36)
Ta standard [°C]	-25°C÷+50°C	-25°C÷+45°C	-25°C÷+45°C	-25°C÷+40°C
Ta PRO [°C]	-35°C÷+55°C	-35°C÷+50°C	-35°C÷+50°C	-35°C÷+45°C



Sprężone
Powietrze
Compressed air
Druckluft



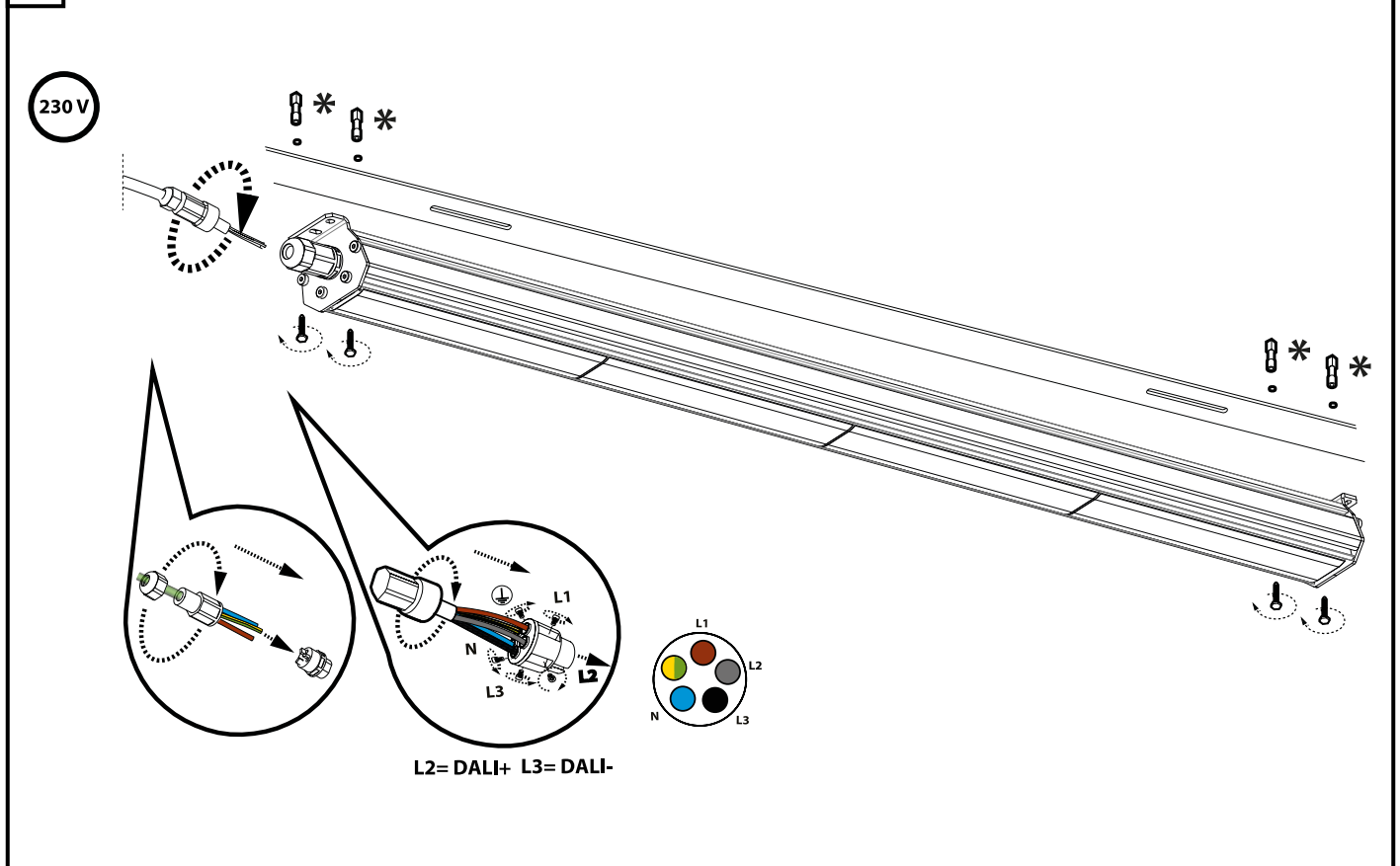
Miękka ściereczka
Soft cloth
Weiches Tuch

Firma Luxon zastrzega sobie prawo do wprowadzania zmian konstrukcyjnych.

Luxon reserves the right to make construction changes.

Luxon behält sich das Recht vor, Konstruktionsänderungen vorzunehmen.

1a



L2= DALI+ L3= DALI-

⬇ Yellow/Green Żółty/Zielony Gelb/Grün **N** Blue/Niebieski/Blau **L1** Brown/Brazowy/Braun **L2** Grey/Szary/Grau **L3** Black/Czarny/Schwarz



1b

