

NEPTUNE LED 2.1

Przewagi

- Wysoka odporność na uderzenia IK08
- Brak widocznych punktów świetlnych
- Dostępna wersja z czujnikiem ruchu
- Brak widocznych elementów mocujących



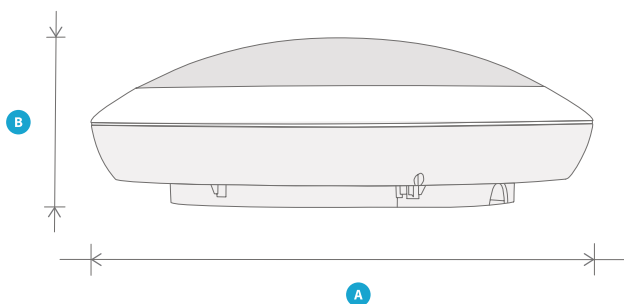
Neptune LED 2.1 1

	P			Ra	IP		
NEP2ST.11.014.8A3000	14	1550	3000K	>80	65	115°	2,0kg
NEP2ST.11.014.8A4000	14	1700	4000K	>80	65	115°	2,0kg
NEP2ST.11.014.8A5000	14	1750	5000K	>80	65	115°	2,0kg

Neptune LED 2.1 2

	P			Ra	IP		
NEP2ST.21.028.8A3000	28	3100	3000K	>80	65	115°	2,0kg
NEP2ST.21.028.8A4000	28	3300	4000K	>80	65	115°	2,0kg
NEP2ST.21.028.8A5000	28	3350	5000K	>80	65	115°	2,0kg

Wymiarowanie i Logistyka



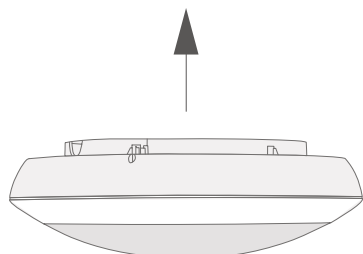
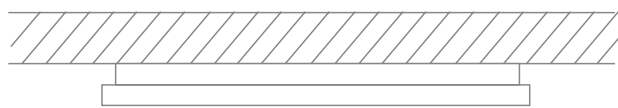
	H	W	
NEP2ST	300	100	
NEP2ST	18	100	120x80

W celu zapoznania się z parametrami świetlnymi, dla danego kąta rozsytu światłości prosimy o postępowanie się plikami fotometrycznymi. Link do pobrania: luxon.pl/Pliki/LDT-LUXON-LED-2020.zip

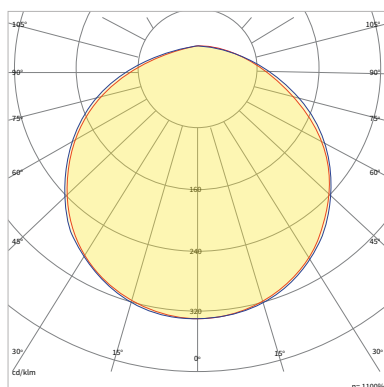
Montaż



montaż podtynkowy



Rozsył Światłości



Dostępne konfiguracje

Rodzina	Wersja mocowa	Wersja	Moc [W]	CRI	Typ diody	CCT [K]	Materiał soczewki	Materiał dyfuzora	Rozsył	Sterowanie	Temperatury pracy [°C]	Gwarancja	Modyfikacje
NEP2ST NEPTUNE LED 2.1	1	1	014	8	A	3000	0 Nie występuje	P23	115115	00 ON/OFF	2035	05Y 5 lat	0000 Standard
	1	Lift 1	14W	>80	Mid Power	3000K		PC Matowe	115x115	D0 DALI	-20÷35		
	2		028			4000 4000K				S1 Czujnik ruchu	-20÷40		
	2		28W			5000 5000K							

Przykładowy kod produktu:

[NEP2ST.11.014.8A4000.OP23.115115.D0.2035.05Y.0000](#)