

SQLight LED 1.2

LUXON

INSTRUKCJA MONTAŻU

INSTALLATION INSTRUCTIONS


MONTAGEANLEITUNG

i

Źródło światła zastosowane w tej oprawie oświetleniowej powinno być wymieniane wyłącznie przez producenta lub jego przedstawiciela serwisowego, lub podobnie wykwalifikowaną osobę.

The light source used in this luminaire should be replaced only by the manufacturer or his service representative, or a similarly qualified person.

Die in dieser Leuchte verwendete Lichtquelle sollte nur vom Hersteller oder seinem Servicemitarbeiter oder einer ähnlich qualifizierten Person ausgetauscht werden.

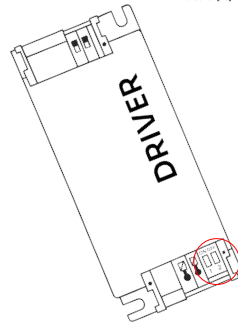


Sprężone Powietrze
Compressed air
Druckluft



Miękka ściereczka
Soft cloth
Weiches Tuch

	SQL1ST.12	SQL1MP.12	SQL1D1.12	SQL1MD.12
L [mm]	596	596	1196	1196
W [mm]	596	596	296	296
H [mm]	35	35	35	35
Masa Weight Gewicht	1,5 kg	1,5 kg	1,8 kg	1,8 kg
Ta stnd. [°C]	-5C ÷ +35C	-5C ÷ +35C	-5C ÷ +35C	-5C ÷ +35C



Wybór prądu zasilania opraw / power supply current selection
/ Auswahl des Versorgungsstroms der Leuchten

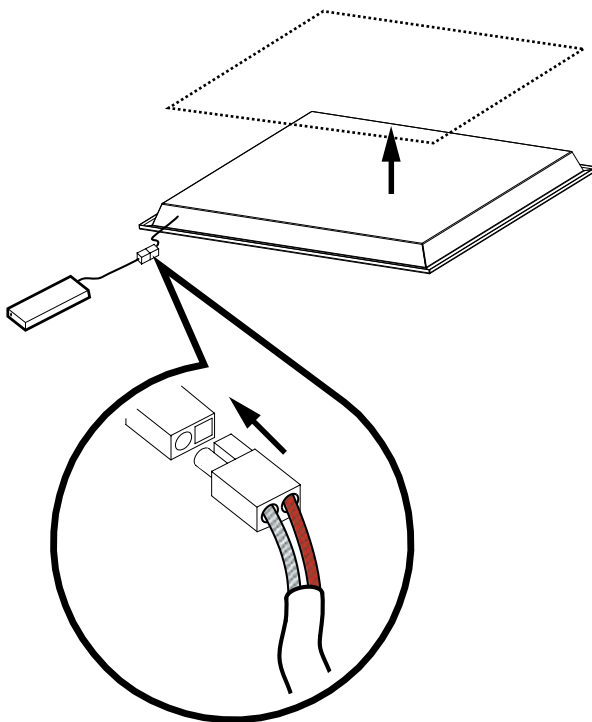
Dotyczy tylko opraw: SQL1MP_2 i SQL1MD_2	18W	500mA
	22W	600mA
Applies only to luminaires: SQL1MP_2 and SQL1MD_2	26W	700mA
	30W	800mA
Gilt nur für Leuchten: SQL1MP_2 und SQL1MD_2	34W	900mA
	40W	1050mA

Firma Luxon zastrzega sobie prawo do wprowadzania zmian konstrukcyjnych.

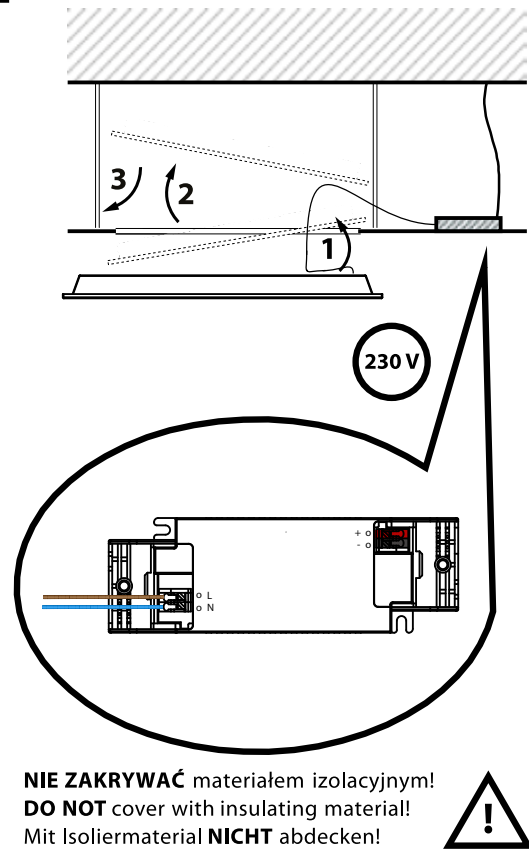
Luxon reserves the right to make construction changes.

Luxon behält sich das Recht vor, Konstruktionsänderungen vorzunehmen.

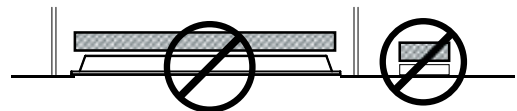
1



2



NIE ZAKRYWAĆ materiałem izolacyjnym!
DO NOT cover with insulating material!
Mit Isoliermaterial **NICHT** abdecken!



Yellow/Green Żółty/Zielony Gelb/Grün
 Blue/Niebieski/Blau
 L1 Brown/Brazowy/Braun
 L2 Grey/Szary/Grau
 L3 Black/Czarny/Schwarz

IP44

50/60 Hz

230 V

