



SKYLIGHT LED 4.0



Przewagi

- Oprawa dedykowana do oświetlenia terenów zewnętrznych obiektów przemysłowych i logistycznych
- Wysoka jakość komponentów: dyfuzor wykonany ze szkła hartowanego, obudowa wykonana z aluminium
- Markowe soczewki precyzyjnie doświetlające większość powierzchni
- Regulowany kąt świecenia



Skylight LED 4.0 1

SKL4ST.10.022.8A3000	22	2900 - 3500	3000K	>80	IP65	30°, 60°, 90°, 110°, 145°X35° 145°X65°, 155°X35°	2,5kg
SKL4ST.10.022.8A4000	22	3050 - 3650	4000K	>80	IP65	30°, 60°, 90°, 110°, 145°X35° 145°X65°, 155°X35°	2,5kg
SKL4ST.10.022.8A5000	22	3100 - 3700	5000K	>80	IP65	30°, 60°, 90°, 110°, 145°X35° 145°X65°, 155°X35°	2,5kg

Skylight LED 4.0 2









SKL4ST.20.039.8A3000	39	4750 - 5700	3000K	>80	IP65	30°, 60°, 90°, 110°, 145°X35° 145°X65°, 155°X35°	2,5kg
SKL4ST.20.039.8A4000	39	5000 - 6000	4000K	>80	IP65	30°, 60°, 90°, 110°, 145°X35° 145°X65°, 155°X35°	2,5kg
SKL4ST.20.039.8A5000	39	5050 - 6050	5000K	>80	IP65	30°, 60°, 90°, 110°, 145°X35° 145°X65°, 155°X35°	2,5kg

Skylight LED 4.0 3





SKL4ST.30.071.8A3000	71	9850 - 11350	3000K	>80	IP65	30°, 60°, 90°, 110°, 145°X35° 145°X65°, 155°X35°	5,7kg
SKL4ST.30.071.8A4000	71	10300 - 11400	4000K	>80	IP65	30°, 60°, 90°, 110°, 145°X35° 145°X65°, 155°X35°	5,7kg
SKL4ST.30.071.8A5000	71	10350 - 11400	5000K	>80	IP65	30°, 60°, 90°, 110°, 145°X35° 145°X65°, 155°X35°	5,7kg

W celu zapoznania się z parametrami świetlnymi, dla danego kąta rozsyłu światłości prosimy o postępowanie się plikami fotometrycznymi. Link do pobrania: luxon.pl/Pliki/LDT-LUXON-LED-2020.zip









Skylight LED 4.0 4

							
SKL4ST.40.112.8A3000	112	15550 - 17900	3000K	>80	IP65	30°, 60°, 90°, 110°, 145°X35° 145°X65°, 155°X35°	5,7kg
SKL4ST.40.112.8A4000	112	16300 - 17950	4000K	>80	IP65	30°, 60°, 90°, 110°, 145°X35° 145°X65°, 155°X35°	5,7kg
SKL4ST.40.112.8A5000	112	16350 - 17950	5000K	>80	IP65	30°, 60°, 90°, 110°, 145°X35° 145°X65°, 155°X35°	5,7kg








Skylight LED 4.0 5

							
SKL4ST.50.157.8A3000	157	21350 - 24500	3000K	>80	IP65	30°, 60°, 90°, 110°, 145°X35° 145°X65°, 155°X35°	5,7kg
SKL4ST.50.157.8A4000	157	22300 - 24550	4000K	>80	IP65	30°, 60°, 90°, 110°, 145°X35° 145°X65°, 155°X35°	5,7kg
SKL4ST.50.157.8A5000	157	22350 - 24550	5000K	>80	IP65	30°, 60°, 90°, 110°, 145°X35° 145°X65°, 155°X35°	5,7kg









Skylight LED 4.0 6

							
SKL4ST.60.193.8A3000	193	25500 - 28000	3000K	>80	IP65	30°, 60°, 90°, 110°, 145°X35° 145°X65°, 155°X35°	6kg
SKL4ST.60.193.8A4000	193	26600 - 29200	4000K	>80	IP65	30°, 60°, 90°, 110°, 145°X35° 145°X65°, 155°X35°	6kg
SKL4ST.60.193.8A5000	193	26650 - 29250	5000K	>80	IP65	30°, 60°, 90°, 110°, 145°X35° 145°X65°, 155°X35°	6kg

Skylight LED 4.0 7

							
SKL4ST.70.219.8A3000	219	29650 - 33100	3000K	>80	IP65	30°, 60°, 90°, 110°, 145°X35° 145°X65°, 155°X35°	8,7kg
SKL4ST.70.219.8A4000	219	31200 - 34800	4000K	>80	IP65	30°, 60°, 90°, 110°, 145°X35° 145°X65°, 155°X35°	8,7kg
SKL4ST.70.219.8A5000	219	31250 - 34950	5000K	>80	IP65	30°, 60°, 90°, 110°, 145°X35° 145°X65°, 155°X35°	8,7kg

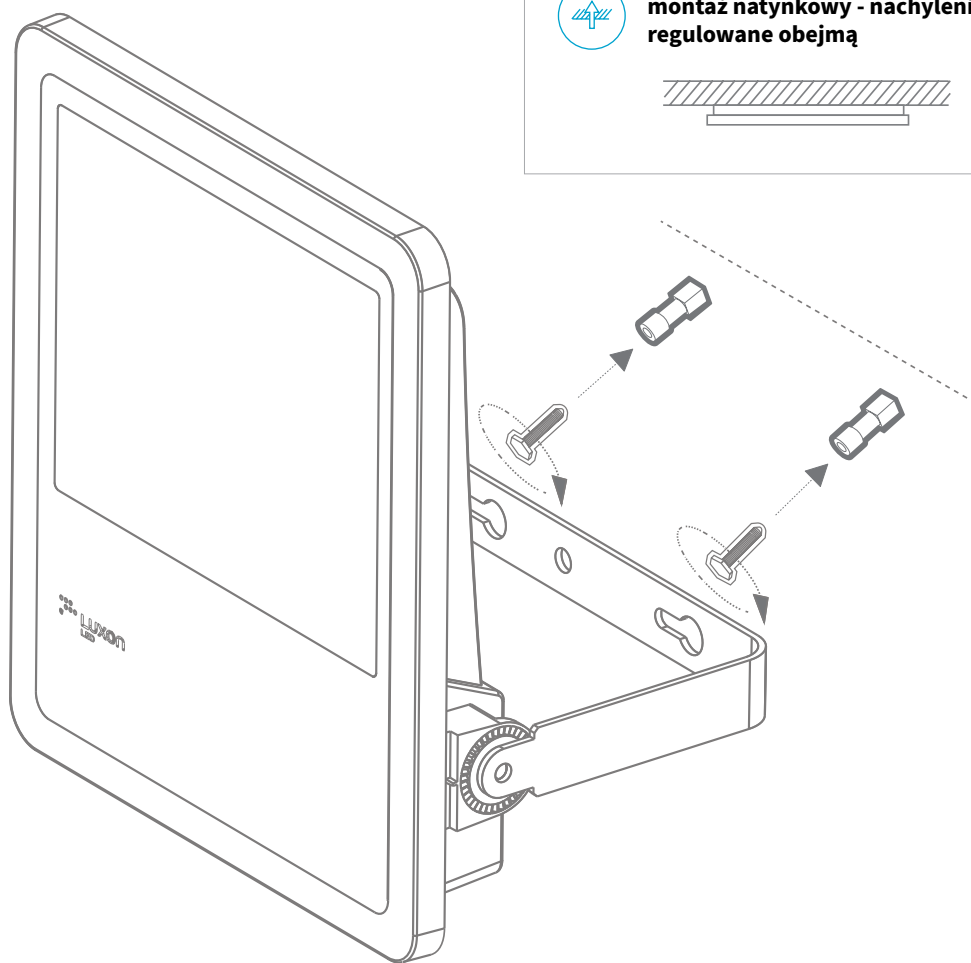
Skylight LED 4.0 8

							
SKL4ST.80.278.8A3000	278	37900 - 42300	3000K	>80	IP65	30°, 60°, 90°, 110°, 145°X35° 145°X65°, 155°X35°	8,7kg
SKL4ST.80.278.8A4000	278	39900 - 44500	4000K	>80	IP65	30°, 60°, 90°, 110°, 145°X35° 145°X65°, 155°X35°	8,7kg
SKL4ST.80.278.8A5000	278	39950 - 44650	5000K	>80	IP65	30°, 60°, 90°, 110°, 145°X35° 145°X65°, 155°X35°	8,7kg

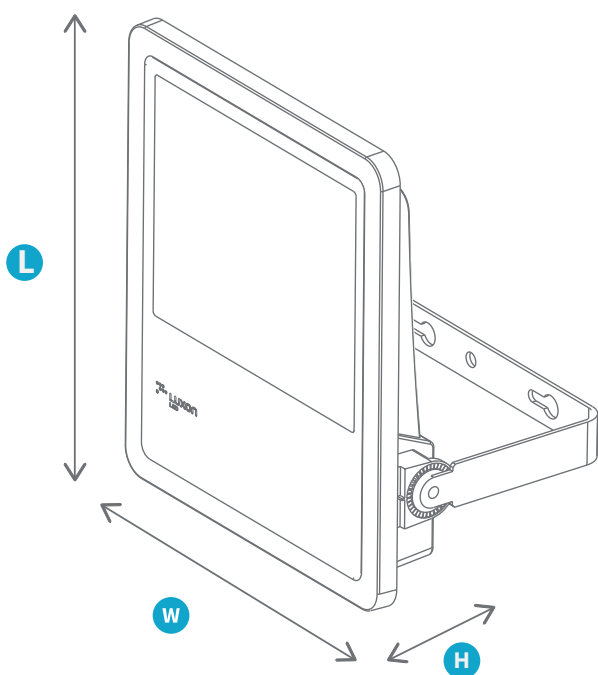
Montaż








montaż natynkowy - nachylenie oprawy regulowane obejmą



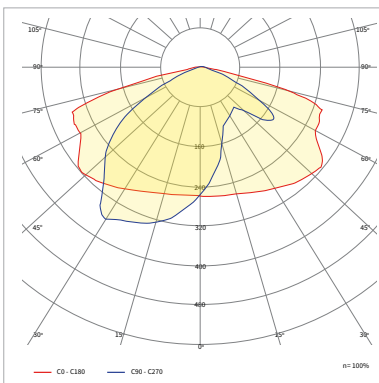
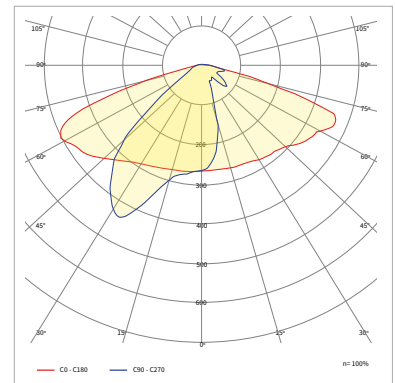
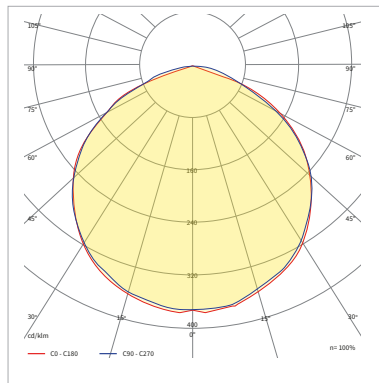
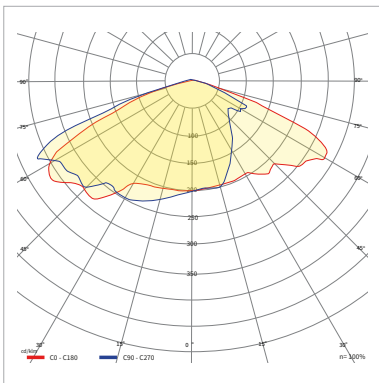
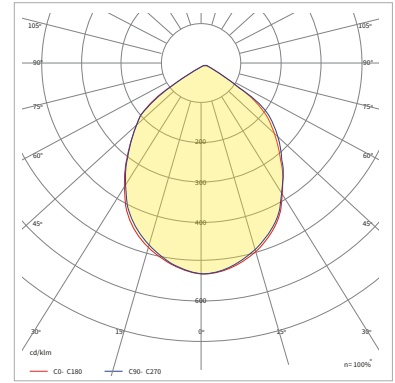
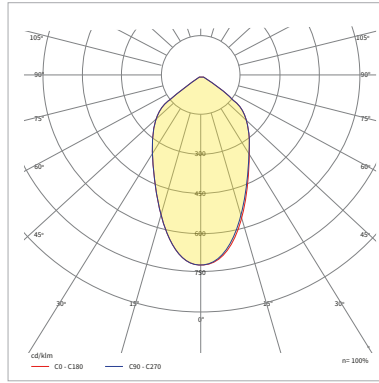
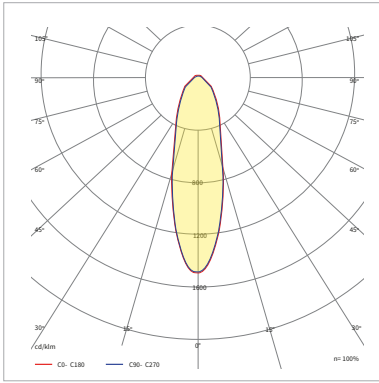
Logistyka i wymiarowanie



	H	L	W
SKL4ST.1	67	280	275
SKL4ST.2	67	280	275
SKL4ST.3	78	422	400
SKL4ST.4	78	422	400
SKL4ST.5	78	422	400
SKL4ST.6	78	422	400
SKL4ST.7	60	582	444
SKL4ST.8	60	582	444

			
SKL4ST.1	3	30	120x80
SKL4ST.2	3	30	120x80
SKL4ST.3	3	30	120x80
SKL4ST.4	3	30	120x80
SKL4ST.5	3	30	120x80
SKL4ST.6	3	30	120x80
SKL4ST.7	2	30	120x80

Rozsył Światłości



Dostępne konfiguracje

Rodzina	Wersja mocowa	Wersja	Moc [W]	CRI	Typ diody	CCT [K]	Materiał soczewki	Materiał dyfuzora	Rozsył	Sterowanie	Temperatury pracy [°C]	Gwarancja	Modyfikacje
SKL4ST Skylight LED 4.0	1	0	022	8	A	3000	0	G11 Szko hartowane transparentne	030030	00	3540	05Y	0000
	1	Standard	22W	>80	Mid Power	3000K	Nie występuje		30°x30°	ON/OFF	-35+40	5 lat	Standard
	2		039			4000	1		060060	D0	3545	08Y	
	2		39W			4000K	PMMA		60°x60°	DALI	-35+45	8 lat	
	3		071			5000			090090		2040		
	3		71W			5000K			90°x90°		-20+40		
	4		112						110110				
	4		112W						110°x110°				
5		157					145035						
5		157W					145°x35°						
6		193					145065						
6		193W					145°x65°						
7		219					155035						
7		219W					155°x35°						
8		278											
8		278W											

Przykładowy kod produktu:

SKL4ST.20.039.8A5000.1G11.030030.00.2040.05Y.0000